



Leichte
Sprache

WAHL-HILFE



Einfach wählen gehen!

Bundestags-wahl 2021

Was man wissen muss zur Bundestags-wahl



lpb

Landeszentrale
für politische Bildung
Baden-Württemberg

Über das Heft

Jeder und jede kann Politik machen.

Zum Beispiel bei der Bundestags-wahl.

Sie können mit-bestimmen:

Welche Politiker und Politikerinnen entscheiden in Deutschland?

Das Heft ist in Leichter Sprache geschrieben.

Viele Menschen kennen Leichte Sprache schon.

Wir trennen lange Wörter mit einem Bindestrich.

Zum Beispiel **Wahl-unterlagen**.

So können Sie die einzelnen Teile von dem Wort sehen.

Dann können Sie ein langes Wort leichter lesen.

Manchmal schreiben wir ein Wort **blau**.

Blaue Wörter können schwere Wörter sein.

Dann gibt es unten auf der Seite einen blauen Kasten.

Im blauen Kasten erklären wir schwere Wörter.

Jetzt wollen Sie vielleicht endlich wissen:

Wie wähle ich bei der Bundestags-wahl?

Sie lesen es in diesem Heft!



In so einem blauen Kasten
erklären wir schwere Wörter.

Sie lesen in diesem Heft:

Über das Heft	Seite 2
Deutschland ist eine Demo-kratie	Seite 4
Der Bundestag	Seite 5
Politische Parteien	Seite 7
Informieren	Seite 9
Wer darf wählen?	Seite 10
Die Vorder-seite der Wahl-benachrichtigung	Seite 11
Die Rück-seite der Wahl-benachrichtigung	Seite 12
Wählen mit Brief-wahl	Seite 14
Wählen im Wahl-raum	Seite 19
Das Corona-virus	Seite 24
Wer hat die Wahl gewonnen?	Seite 26
Wer hat das Heft gemacht?	Seite 27



Das ist wichtig:

Deutschland ist eine Demo-kratie

Demo-kratie bedeutet die Herrschaft des Volkes.

In einer Demo-kratie entscheidet **nicht** nur **ein** Mensch.

Sondern das **ganze Volk**.

Das Volk sind alle Menschen in einem Land.

Das heißt jeder kann mitbestimmen. Auch Sie.

Aber Sie kennen sich vielleicht **nicht** in allen Sachen aus.

Oder Sie haben nicht genug Zeit.

Deshalb wählen Sie einen **Stellvertreter** oder eine **Stellvertreterin**.

Diese Stellvertreter und Stellvertreterinnen nennt man **Abgeordnete**.

Die Abgeordneten entscheiden politische Fragen für das Volk.


Zum Beispiel welche Gesetze gelten.

Und wofür Geld ausgegeben werden soll.

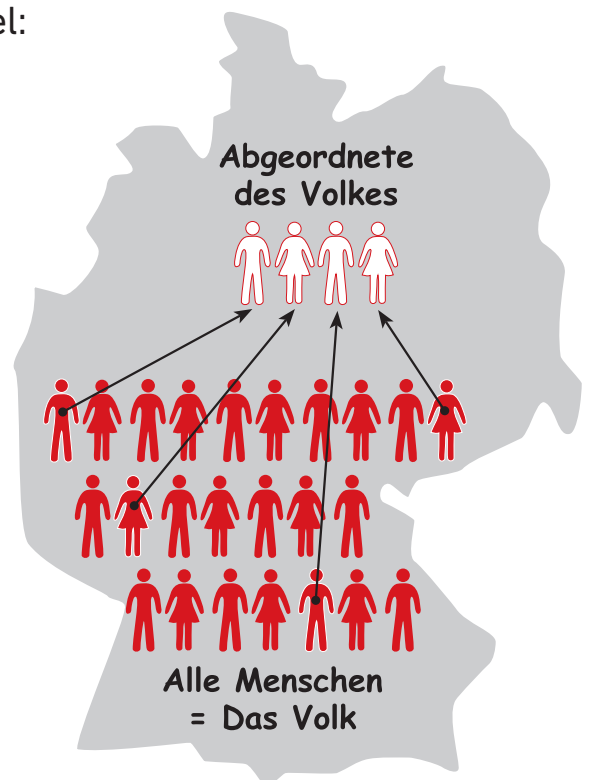
Alle Abgeordneten zusammen sind die **Volksvertretung**.

Volksvertretungen sind zum Beispiel:

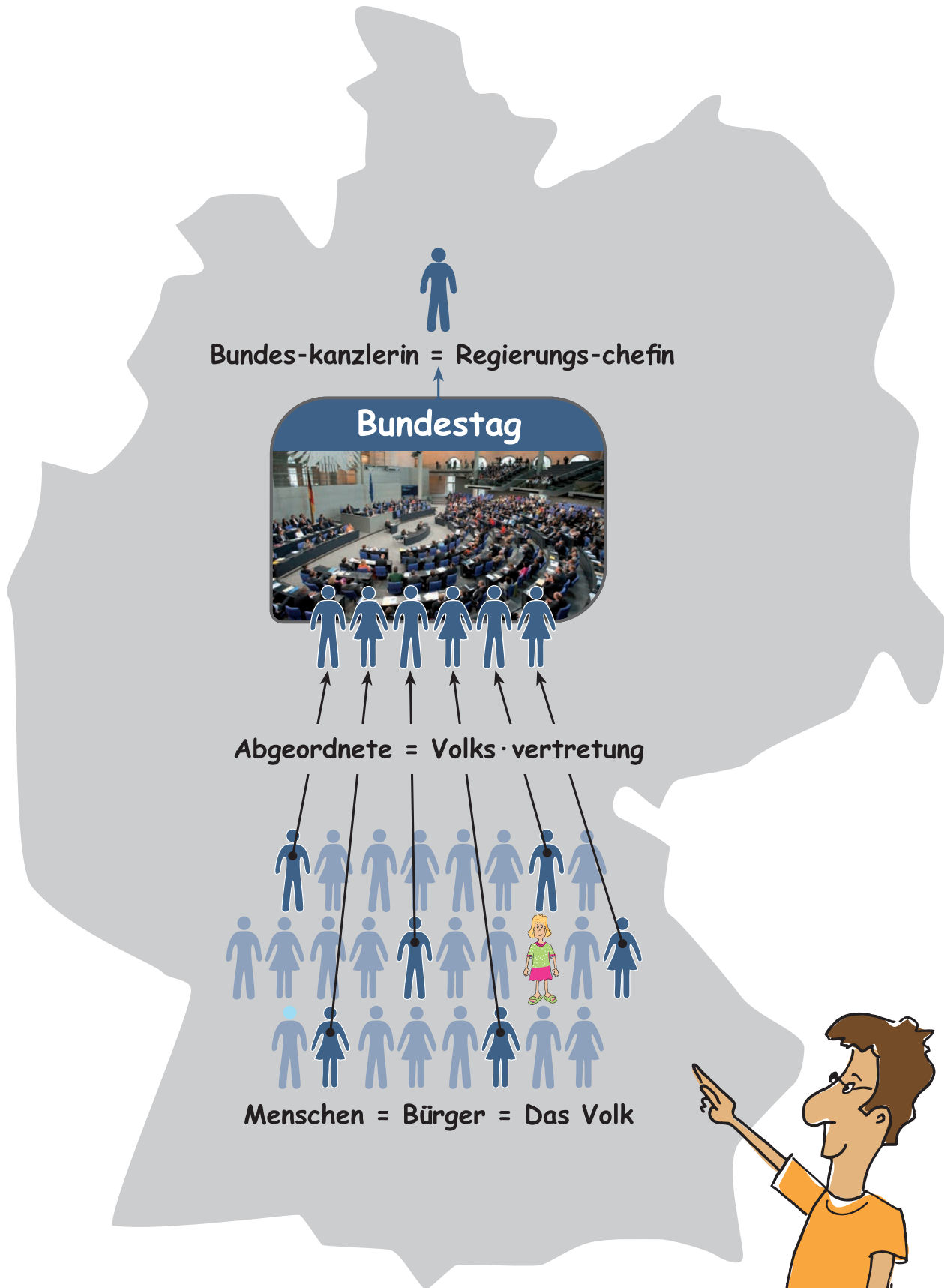
- der Bundestag.
- der Landtag.
- der Gemeinderat



Deutschland ist eine Demo-kratie



Der Bundestag



Der Bundestag

Deutschland besteht aus 16 Bundes-ländern.
Gemeinsam haben sie eine Volks-vertretung.
Die Volks-vertretung heißt Bundestag.

Der Bundestag hat seinen Sitz in Berlin.
Die Abgeordneten im Bundestag werden
von den Menschen in Deutschland gewählt.
Im Moment gibt es 709 Abgeordnete.

Der Bundestag entscheidet über Fragen,
die für Deutschland wichtig sind.
Zum Beispiel:
Wie viel Geld für Familien ausgegeben wird.

Der Bundestag wählt auch den Bundes-kanzler oder die Bundes-kanzlerin.
Das ist der Regierungs-chef oder die Regierungs-chefin in Deutschland.

Der Bundestag wird alle 4 Jahre neu gewählt.
Diese Wahl heißt Bundestags-wahl.
In ganz Deutschland wird gewählt.
Wählen ist wichtig.
So kann man mitbestimmen.
Die nächste Bundestags-wahl ist am 26. September 2021.

Politische Parteien

Eine **Partei** ist eine Gruppe von Politikern.

Die Politiker in einer Partei finden **die gleichen** Sachen wichtig.

Die Politiker in einer Partei sind der gleichen Meinung.

Die gewählten Politiker heißen **Abgeordnete**.

Die Abgeordneten im Bundestag sind in verschiedenen Parteien.

Die verschiedenen Parteien finden oft **nicht** die gleichen Sachen wichtig.

Im Moment sind Abgeordnete aus 7 Parteien im Bundestag.

Die 7 Parteien heißen:

1. Christlich Demokratische Union (kurz: CDU)
2. Sozial-demokratische Partei Deutschlands (kurz: SPD)
3. Alternative für Deutschland (AfD)
4. Freie Demokratische Partei (FDP)
5. Die Linke (kurz: Linke)
6. Bündnis 90/Die Grünen (kurz: Grüne)
7. nur in Bayern: Christlich Soziale Union (kurz: CSU)

Es gibt noch mehr Parteien in Deutschland.

Parteien kann man wählen.

Aber es sind nicht von allen Parteien Abgeordnete im Bundestag.

Sie finden eine Liste mit allen Parteien im Internet:

www.bundestagswahl-bw.de

Wann sind Abgeordnete aus einer Partei im Bundestag?

Dafür müssen viele Menschen die Politiker aus der Partei wählen.



Abgeordnete sind Politiker und Politikerinnen
 Sie sind vom Volk gewählt.
 Sie sitzen im Bundestag.
Abgeordnete entscheiden politische Fragen.

Welche Parteien gibt es?



Informieren

Wollen Sie bei der Bundestags-wahl wählen?

Dafür müssen Sie entscheiden:

Welche Partei soll mich vertreten?

Sie sollten wissen:

Was wollen die verschiedenen Parteien in Deutschland?

So können Sie es heraus-finden:

- Die Politiker und Politikerinnen aus den Parteien stellen sich vor.
Zum Beispiel auf der Straße mit einem Stand.
Sie können mit den Politikern und Politikerinnen sprechen.
Sie können das Büro der Politiker und Politikerinnen besuchen.
- Fast jede Partei hat eine Internet-seite.
Auf der Internet-seite steht das Wahl-programm von der Partei.
- Im Wahl-programm steht:
 - welche Ziele die Partei hat
 - was in Deutschland verändert wird
 - Versprechen, falls die Partei gewinnt.

Oft gibt es das Wahl-programm auch in Leichter Sprache.

- Manche Parteien schicken Werbe-briefe.
- Die Parteien stellen Plakate auf.
- Hier können Sie sich auch über die Parteien informieren:
 - im Fernsehen
 - in der Zeitung
 - im Radio.

Wer darf wählen?

Beim Wählen gibt es Regeln.

Für die Bundestags-wahl müssen Sie **3 Regeln** erfüllen:

- 1. Sie sind deutscher Staats-bürger.
Das heißt:
Sie haben einen deutschen Personal-ausweis.
- 2. Sie sind 18 Jahre
oder älter.
- 3. Ein Gericht hat
Ihnen nicht verboten zu wählen.



Erfüllen Sie die 3 Regeln?
Dann dürfen Sie bei der Bundestags-wahl wählen.

Die Wahl-benachrichtigung

Die Vorder-seite

Dürfen Sie wählen?

Dann bekommen Sie eine Wahl-benachrichtigung .

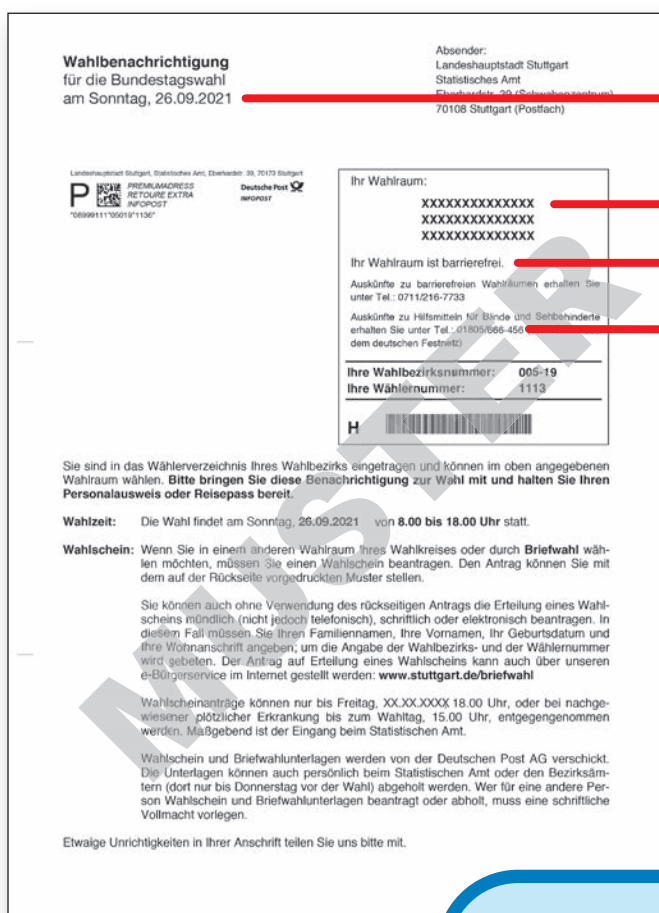
Die Wahl-benachrichtigung ist ein Brief.

Oder eine Post-karte.

Haben Sie bis zum 5. September 2021

noch keine Wahl-benachrichtigung bekommen?

Dann fragen Sie bitte sofort im Rathaus nach.



In der Wahl-benachrichtigung steht:

- Wann ist die Wahl?
- Wo ist Ihr **Wahl-raum**?
- Ist der **Wahl-raum barriere-frei**?

Haben Sie noch Fragen?

Es gibt ein Info-telefon für die Wahl.

Die Telefon-nummer steht auf der Wahl-benachrichtigung .

Im **Wahl-raum** wählen Sie.

Den Wahl-raum nennt man auch Wahl-lokal.

Barriere-freier Wahl-raum bedeutet:

Sie können mit einem Roll-stuhl in den Wahl-raum fahren.

Die Wahl-benachrichtigung

Die Rück-seite

Die Rück-seite ist der **Antrag für die Brief-wahl.**
Oder wenn Sie in einem **anderen Wahl-raum** wählen wollen.

Sie müssen die Rück-seite von der Wahl-benachrichtigung **nur ausfüllen:**
Wenn Sie **Brief-wahl** machen wollen
oder in einem **anderen Wahl-raum** wählen wollen.

Das ist etwas schwierig.
Lassen Sie sich dabei helfen!

Wofür ist die Brief-wahl?

Zum Beispiel:

- Wenn Sie krank im Bett liegen müssen.
- Wenn Sie wegen des Corona-Virus nicht in den Wahl-raum gehen wollen.

Sie können in einem anderen Wahl-raum wählen.

Zum Beispiel:

- Wenn Sie einen bestimmten Wahl-raum schon kennen.
Und wissen: Wie Sie dort gut hinkommen können.

Ihr Antrag für die Brief-wahl soll
spätestens am 24. September 2021
beim Wahl-amt sein.
Also gleich abschicken!



Die **Rück-seite** von der Wahl-benachrichtigung sieht **meistens** so aus:
Darauf steht: **Antrag für den Wahl-schein** mit Brief-wahl-unterlagen.

So füllen Sie die Seite aus:

1. Kreuzen Sie an:

An welche Adresse sollen
die Wahl-unterlagen
geschickt werden?

2. Unterschreiben Sie!

Wahlscheinantrag

Nur ausfüllen, unterschreiben und absenden, wenn Sie **n i c h t** in Ihrem Wahlraum, sondern in einem anderen Wahlbezirk Ihres Wahlkreises oder durch Briefwahl wählen möchten.
Den Antrag können Sie **im ausreichend frankierten Umschlag** an die umseitig genannte Absenderadresse zurückschicken oder beim Statistischen Amt oder den Bezirksämtern (dort nur bis Donnerstag vor der Wahl) abgeben.

Ich beantrage die Erteilung eines Wahlscheins mit Briefwahlunterlagen
für die Bundestagswahl am 26. September 2021.

Die Unterlagen

sollen an meine auf der Vorderseite gedruckte Anschrift geschickt werden.

sollen ab _____ an folgende Anschrift geschickt werden:

Datum _____

Name, Vorname, evtl. Titel oder Vorseite _____

Straße, Hausnummer, Postleitzahl, Ort, ggf. Staat _____

werden abgeholt.

_____ Datum _____ Unterschrift des/des Wahlberechtigten _____

Vollmacht

Die Unterlagen sollen an folgende Person ausgehändigt werden, die ich hiermit zur Entgegennahme berechtige:

Name, Vorname _____

Straße, Hausnummer _____

Postleitzahl, Ort _____

Datum _____ Unterschrift des/des Wahlberechtigten _____

Mir ist bekannt, dass der Wahlschein mit den Briefwahlunterlagen durch die von mir benannte Person nur abgeholt werden darf, wenn eine schriftliche Vollmacht vorliegt (die Eintragung der bevollmächtigten Person in diesen Antrag genügt) und von der bevollmächtigten Person nicht mehr als vier Wahlberechtigte vertreten werden. Die bevollmächtigte Person hat dies der Gemeindebehörde vor Empfangnahme der Unterlagen schriftlich zu versichern. Auf Verlangen hat sie sich auszuweisen.

Erklärung der/des Bevollmächtigten (nicht von der/dem Wahlberechtigten auszufüllen)

Hiermit bestätige ich _____ Name, Vorname _____

den Erhalt der Unterlagen und versichere, dass ich nicht mehr als vier Wahlberechtigte bei der Empfangnahme der Briefwahlunterlagen verrete.

Datum _____ Unterschrift des/des Bevollmächtigten _____

3. Stecken Sie den Antrag in einen Umschlag.

Und schreiben Sie die **Adresse vom Empfänger** auf den Umschlag.

4. Bitte vergessen Sie die **Brief-marke** nicht!



Oder:

Sie beantragen den Wahl-schein im Internet.

Oder:

Sie beantragen den Wahl-schein mit einer E-Mail.

Wählen mit Briefwahl

Sie haben die Wahl-unterlagen für die Briefwahl beantragt.

Wie das geht: Das steht auf Seite 12 und Seite 13.

Ihr Antrag soll **spätestens am 24. September 2021** beim Wahl-amt sein.

Danach haben Sie diese **Wahl-unterlagen** bekommen:

1. den Wahl-schein
2. den Stimm-zettel
3. einen blauen Umschlag
4. einen roten Umschlag

Verlorene Wahlzettel werden nicht ersetzt Anlage 1 von 10

Wahlschein für die Bundestagswahl am 26. September 2021

Zur den Ziffern 1) bis 4) finden Sie Hinweise in den Erläuterungen

1) gelten für Bewerber in bestimmten Fällen

2) verleiht in: Stimm, Wahlzettel Stimm, Wahlzettel Stimm, Wahlzettel

3) Ich versichere, dass ich die Wahl in dem oben genannten Kreis der Briefwahl, durch Briefwahl

4) Ich versichere, dass ich die Wahl in dem oben genannten Kreis der Briefwahl, durch Briefwahl

5) Ich versichere, dass ich die Wahl in dem oben genannten Kreis der Briefwahl, durch Briefwahl

6) Ich versichere, dass ich die Wahl in dem oben genannten Kreis der Briefwahl, durch Briefwahl

7) Ich versichere, dass ich die Wahl in dem oben genannten Kreis der Briefwahl, durch Briefwahl

8) Ich versichere, dass ich die Wahl in dem oben genannten Kreis der Briefwahl, durch Briefwahl

9) Ich versichere, dass ich die Wahl in dem oben genannten Kreis der Briefwahl, durch Briefwahl

10) Ich versichere, dass ich die Wahl in dem oben genannten Kreis der Briefwahl, durch Briefwahl

11) Ich versichere, dass ich die Wahl in dem oben genannten Kreis der Briefwahl, durch Briefwahl

12) Ich versichere, dass ich die Wahl in dem oben genannten Kreis der Briefwahl, durch Briefwahl

13) Ich versichere, dass ich die Wahl in dem oben genannten Kreis der Briefwahl, durch Briefwahl

14) Ich versichere, dass ich die Wahl in dem oben genannten Kreis der Briefwahl, durch Briefwahl

15) Ich versichere, dass ich die Wahl in dem oben genannten Kreis der Briefwahl, durch Briefwahl

16) Ich versichere, dass ich die Wahl in dem oben genannten Kreis der Briefwahl, durch Briefwahl

17) Ich versichere, dass ich die Wahl in dem oben genannten Kreis der Briefwahl, durch Briefwahl

Stimmzettel



Für die Wahl zum Deutschen Bundestag im Wahlkreis 259 Stuttgart II, 26. September 2021

Sie haben 2 Stimmen

hier 1 Stimme für die Wahl eines/einer Wahlkreis-abgeordneten **Erststimme**

hier 1 Stimme für die Wahl einer Landesliste (Partei) **Zweitstimme**

1. Name, Vorname Nachname Geburtsdatum	PARTEI 1 Langname Partei 1	<input type="radio"/>	Langname Partei 1 Bundestag, Bundestag, Bundestag
2. Name, Vorname Nachname Geburtsdatum	PARTEI 2 Langname Partei 2	<input type="radio"/>	Langname Partei 2 Bundestag, Bundestag, Bundestag
3. Name, Vorname Nachname Geburtsdatum	PARTEI 3 Langname Partei 3	<input type="radio"/>	Langname Partei 3 Bundestag, Bundestag, Bundestag
4. Name, Vorname Nachname Geburtsdatum	PARTEI 4 Langname Partei 4	<input type="radio"/>	Langname Partei 4 Bundestag, Bundestag, Bundestag
5. Name, Vorname Nachname Geburtsdatum	PARTEI 5 Langname Partei 5	<input type="radio"/>	Langname Partei 5 Bundestag, Bundestag, Bundestag
6. Name, Vorname Nachname Geburtsdatum	PARTEI 6 Langname Partei 6	<input type="radio"/>	Langname Partei 6 Bundestag, Bundestag, Bundestag
7. Name, Vorname Nachname Geburtsdatum	PARTEI 7 Langname Partei 7	<input type="radio"/>	Langname Partei 7 Bundestag, Bundestag, Bundestag
8. Name, Vorname Nachname Geburtsdatum	PARTEI 8 Langname Partei 8	<input type="radio"/>	Langname Partei 8 Bundestag, Bundestag, Bundestag
9. Name, Vorname Nachname Geburtsdatum	PARTEI 9 Langname Partei 9	<input type="radio"/>	Langname Partei 9 Bundestag, Bundestag, Bundestag
10. Name, Vorname Nachname Geburtsdatum	PARTEI 10 Langname Partei 10	<input type="radio"/>	Langname Partei 10 Bundestag, Bundestag, Bundestag
11. Name, Vorname Nachname Geburtsdatum	PARTEI 11 Langname Partei 11	<input type="radio"/>	Langname Partei 11 Bundestag, Bundestag, Bundestag
12. Name, Vorname Nachname Geburtsdatum	PARTEI 12 Langname Partei 12	<input type="radio"/>	Langname Partei 12 Bundestag, Bundestag, Bundestag
13. Name, Vorname Nachname Geburtsdatum	PARTEI 13 Langname Partei 13	<input type="radio"/>	Langname Partei 13 Bundestag, Bundestag, Bundestag
14. Name, Vorname Nachname Geburtsdatum	PARTEI 14 Langname Partei 14	<input type="radio"/>	Langname Partei 14 Bundestag, Bundestag, Bundestag
15. Name, Vorname Nachname Geburtsdatum	PARTEI 15 Langname Partei 15	<input type="radio"/>	Langname Partei 15 Bundestag, Bundestag, Bundestag
16. Name, Vorname Nachname Geburtsdatum	PARTEI 16 Langname Partei 16	<input type="radio"/>	Langname Partei 16 Bundestag, Bundestag, Bundestag
17. Name, Vorname Nachname Geburtsdatum	PARTEI 17 Langname Partei 17	<input type="radio"/>	Langname Partei 17 Bundestag, Bundestag, Bundestag



Der Stimm-zettel ist **der gleiche** wie bei der Wahl im Wahl-raum.

Bei der Bundestags-wahl hat man **2 Stimmen**.

Mit der einen wählt man einen **Politiker** oder eine **Politikerin**.

Das ist die **Erst-stimme**.

Mit der anderen wählt man eine **Partei**.

Das ist die **Zweit-stimme**.

Der **Stimm-zettel** sieht ungefähr so aus.

Stimmzettel
für die Wahl zum Deutschen Bundestag im Wahlkreis 259 Stuttgart II 26. September 2021

Sie haben 2 Stimmen

hier 1 Stimme 

für die Wahl
eines/einer Wahlkreis-
abgeordneten

Erststimme

hier 1 Stimme 

für die Wahl
einer Landesliste (Partei)


- maßgebende Stimme für die Verteilung der
Sitze insgesamt auf die einzelnen Parteien -

Zweitstimme

1 Name, Vorname <small>Beruf Wohnort</small>	PARTEI 1 Langname <small>Partei 1</small>	<input type="radio"/>	
2 Name, Vorname <small>Beruf Wohnort</small>	PARTEI 2 Langname <small>Partei 2</small>	<input type="radio"/>	
3 Name, Vorname <small>Beruf Wohnort</small>	PARTEI 3 Langname <small>Partei 3</small>	<input type="radio"/>	
4 Name, Vorname <small>Beruf Wohnort</small>	PARTEI 4 Langname <small>Partei 4</small>	<input type="radio"/>	
5 Name, Vorname <small>Beruf Wohnort</small>	PARTEI 5 Langname <small>Partei 5</small>	<input type="radio"/>	
6 Name, Vorname <small>Beruf Wohnort</small>	PARTEI 6 Langname <small>Partei 6</small>	<input type="radio"/>	
MAUS			
9 Name, Vorname <small>Beruf Wohnort</small>	PARTEI 9 Langname <small>Partei 9</small>	<input type="radio"/>	
10 Name, Vorname <small>Beruf Wohnort</small>	PARTEI 10 Langname <small>Partei 10</small>	<input type="radio"/>	
MAUS			
	PARTEI 1 Langname Partei 1	<input type="radio"/>	1
	Bewerber Vorname Name, Vorname Name, Vorname Name, Vorname Name	<input type="radio"/>	
	PARTEI 2 Langname Partei 2	<input type="radio"/>	2
	Bewerber Vorname Name, Vorname Name, Vorname Name, Vorname Name	<input type="radio"/>	
	PARTEI 3 Langname Partei 3	<input type="radio"/>	3
	Bewerber Vorname Name, Vorname Name, Vorname Name, Vorname Name	<input type="radio"/>	
	PARTEI 4 Langname Partei 4	<input type="radio"/>	4
	Bewerber Vorname Name, Vorname Name, Vorname Name, Vorname Name	<input type="radio"/>	
	PARTEI 5 Langname Partei 5	<input type="radio"/>	5
	Bewerber Vorname Name, Vorname Name, Vorname Name, Vorname Name	<input type="radio"/>	
	PARTEI 6 Langname Partei 6	<input type="radio"/>	6
	Bewerber Vorname Name, Vorname Name, Vorname Name, Vorname Name	<input type="radio"/>	
	PARTEI 7 Langname Partei 7	<input type="radio"/>	7
	Bewerber Vorname Name, Vorname Name, Vorname Name, Vorname Name	<input type="radio"/>	
	PARTEI 8 Langname Partei 8	<input type="radio"/>	8
	Bewerber Vorname Name, Vorname Name, Vorname Name, Vorname Name	<input type="radio"/>	
	PARTEI 9 Langname Partei 9	<input type="radio"/>	9
	Bewerber Vorname Name, Vorname Name, Vorname Name, Vorname Name	<input type="radio"/>	
	PARTEI 10 Langname Partei 10	<input type="radio"/>	10
	Bewerber Vorname Name, Vorname Name, Vorname Name, Vorname Name	<input type="radio"/>	
	PARTEI 11 Langname Partei 11	<input type="radio"/>	11
	Bewerber Vorname Name, Vorname Name, Vorname Name, Vorname Name	<input type="radio"/>	
	Langname Partei 12	<input type="radio"/>	12
		<input type="radio"/>	
		<input type="radio"/>	13

1
Erststimme
Ein Kreuz auf der linken Seite
Damit wählen Sie 1 Politiker-in.

2
Zweitstimme
Ein Kreuz auf der rechten Seite
Damit wählen Sie 1 Partei.



Wählen mit Brief-wahl

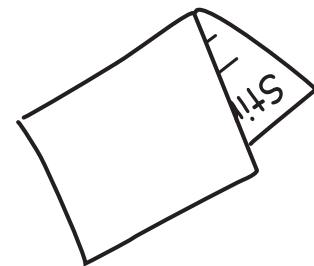


Auf dem Stimm-zettel stehen:
die Namen von den Politikern und
die Namen von den Parteien.


- 1** **Entscheiden Sie sich für einen Politiker oder eine Politikerin.**
Dann kreuzen Sie diese Person auf dem Stimm-zettel im Kreis an.
- 2** **Entscheiden Sie sich für eine Partei.**
Dann kreuzen Sie die Partei auf dem Stimm-zettel im Kreis an.

Sie können den Politiker wählen,
der zu der Partei gehört, der Sie Ihre Zweit-stimme gegeben haben.
Sie können aber auch einen anderen Politiker wählen.


- 3** **Falten Sie den Stimm-zettel.**
Die Schrift muss innen sein.
So kann niemand Ihre Entscheidung sehen.




- 4** **Legen Sie den Stimm-zettel**
in den blauen Umschlag.



- 5** **Kleben Sie den blauen Umschlag zu.**




- 6** Jetzt füllen Sie den Wahl-schein aus.
Es ist **wichtig**:
Sie müssen den Wahl-schein unterschreiben!



- 7** Legen Sie in den **roten** Umschlag:
- Den Wahl-schein.
 - **Und** den blauen Umschlag.



- 8** Kleben Sie jetzt den roten Umschlag zu.
Der zu-geklebte rote Umschlag ist der Wahl-brief.



Wählen mit Brief-wahl

Jetzt muss der Wahl-brief ins Wahl-büro.

Sie haben **2** Möglich-keiten:

1 Sie schicken den Wahl-brief mit der Post ins Wahl-büro.

Die Adresse steht auf dem Wahl-brief.

Schicken Sie den Wahl-brief **sofort** ab!

Der Wahl-brief darf nämlich **nicht** zu spät kommen.

Sonst gilt der Brief **nicht**.

Auf den Wahl-brief müssen Sie **keine** Brief-marke kleben.




2 Oder:

Sie geben den Wahl-brief im Wahl-büro ab.

Die Adresse steht auf dem Wahl-brief.

Geben Sie den Wahl-brief **bis** zum **26. September 2021** ab.

Bis spätestens 18 Uhr.




Jetzt haben Sie gewählt!

Wählen im Wahl-raum

Gehen Sie am 26. September 2021 in den **Wahl-raum**.

Die Adresse von Ihrem Wahl-raum steht in der Wahl-benachrichtigung .


Der Wahl-raum ist von **08:00 Uhr bis 18:00 Uhr** geöffnet.



Sie können in Ihrem Wahl-kreis in einem anderen Wahl-raum wählen.

Sie brauchen dafür einen Wahl-schein.

- 1** Was müssen Sie in den Wahl-raum mitbringen?
Ihren **Personal-ausweis**.




Bringen Sie auch die Wahl-benachrichtigung mit.

Finden Sie die Wahl-benachrichtigung nicht mehr?

Das ist egal.

Wichtig ist Ihr **Personal-ausweis**.

- 2** Im Wahl-raum sind Wahl-helfern und Wahl-helferinnen.
Zeigen Sie diesen Personen Ihren **Personal-ausweis**.



Wählen im Wahl-raum

- 3** Die Wahl-helfer und Wahl-helferinnen geben Ihnen einen **Stimm-zettel**.



- 4** Im Wahl-raum sind auch Wahl-kabinen.
Eine Wahl-kabine ist ein Tisch mit Wänden außen herum.
Nur auf einer Seite vom Tisch ist keine Wand.
So kann Sie niemand beim Wählen sehen.
So wählen Sie **geheim**.

Gehen Sie in eine Wahl-kabine.
Den Stimm-zettel nehmen Sie
in die Wahl-kabine mit.

Auf dem Stimm-zettel stehen:
die Namen von den
Politikern und Politikerinnen
und die Namen von den Parteien.



Auf dem **Stimm-zettel** stehen alle Politiker und Politikerinnen,
die bei der Bundestags-wahl antreten.
Auf dem Stimm-zettel geben Sie Ihre Stimme ab.
Auf dem Stimm-zettel müssen Sie ankreuzen
welchen **Politiker oder Politikerin** Sie wählen.

Bei der Bundestags-wahl hat man **2 Stimmen**.

Mit der einen wählt man einen **Politiker oder eine Politikerin**.

Das ist die **Erst-stimme**.

Mit der anderen wählt man eine **Partei**.

Das ist die **Zweit-stimme**.

Der **Stimm-zettel** sieht ungefähr so aus.

Stimmzettel
für die Wahl zum Deutschen Bundestag im Wahlkreis 259 Stuttgart II 26. September 2021

Sie haben 2 Stimmen

hier 1 Stimme 

für die Wahl
eines/einer Wahlkreis-
abgeordneten

Erststimme

hier 1 Stimme 

für die Wahl
einer Landesliste (Partei)


- maßgebende Stimme für die Verteilung der
Sitze insgesamt auf die einzelnen Parteien -

Zweitstimme

1 Name, Vorname <small>Beruf Wohnort</small>	PARTEI 1 Langname <small>Partei 1</small>	<input type="radio"/>	
2 Name, Vorname <small>Beruf Wohnort</small>	PARTEI 2 Langname <small>Partei 2</small>	<input type="radio"/>	
3 Name, Vorname <small>Beruf Wohnort</small>	PARTEI 3 Langname <small>Partei 3</small>	<input type="radio"/>	
4 Name, Vorname <small>Beruf Wohnort</small>	PARTEI 4 Langname <small>Partei 4</small>	<input type="radio"/>	
5 Name, Vorname <small>Beruf Wohnort</small>	PARTEI 5 Langname <small>Partei 5</small>	<input type="radio"/>	
6 Name, Vorname <small>Beruf Wohnort</small>	PARTEI 6 Langname <small>Partei 6</small>	<input type="radio"/>	
MAUS			
9 Name, Vorname <small>Beruf Wohnort</small>	PARTEI 9 Langname <small>Partei 9</small>	<input type="radio"/>	
10 Name, Vorname <small>Beruf Wohnort</small>	PARTEI 10 Langname <small>Partei 10</small>	<input type="radio"/>	
MAUS			
	PARTEI 1 Langname Partei 1	<input type="radio"/>	1
	Bewerber Vorname Name, Vorname Name, Vorname Name, Vorname Name	<input type="radio"/>	
	PARTEI 2 Langname Partei 2	<input type="radio"/>	2
	Bewerber Vorname Name, Vorname Name, Vorname Name, Vorname Name	<input type="radio"/>	
	PARTEI 3 Langname Partei 3	<input type="radio"/>	3
	Bewerber Vorname Name, Vorname Name, Vorname Name, Vorname Name	<input type="radio"/>	
	PARTEI 4 Langname Partei 4	<input type="radio"/>	4
	Bewerber Vorname Name, Vorname Name, Vorname Name, Vorname Name	<input type="radio"/>	
	PARTEI 5 Langname Partei 5	<input type="radio"/>	5
	Bewerber Vorname Name, Vorname Name, Vorname Name, Vorname Name	<input type="radio"/>	
	PARTEI 6 Langname Partei 6	<input type="radio"/>	6
	Bewerber Vorname Name, Vorname Name, Vorname Name, Vorname Name	<input type="radio"/>	
	PARTEI 7 Langname Partei 7	<input type="radio"/>	7
	Bewerber Vorname Name, Vorname Name, Vorname Name, Vorname Name	<input type="radio"/>	
	PARTEI 8 Langname Partei 8	<input type="radio"/>	8
	Bewerber Vorname Name, Vorname Name, Vorname Name, Vorname Name	<input type="radio"/>	
	PARTEI 9 Langname Partei 9	<input type="radio"/>	9
	Bewerber Vorname Name, Vorname Name, Vorname Name, Vorname Name	<input type="radio"/>	
	PARTEI 10 Langname Partei 10	<input type="radio"/>	10
	Bewerber Vorname Name, Vorname Name, Vorname Name, Vorname Name	<input type="radio"/>	
	PARTEI 11 Langname Partei 11	<input type="radio"/>	11
	Bewerber Vorname Name, Vorname Name, Vorname Name, Vorname Name	<input type="radio"/>	
	PARTEI 12 Langname Partei 12	<input type="radio"/>	12
	Bewerber Vorname Name, Vorname Name, Vorname Name, Vorname Name	<input type="radio"/>	
	PARTEI 13 Langname Partei 13	<input type="radio"/>	13
	Bewerber Vorname Name, Vorname Name, Vorname Name, Vorname Name	<input type="radio"/>	

1
Erststimme
Ein Kreuz auf der linken Seite
Damit wählen Sie 1 Politiker-in.

2
Zweitstimme
Ein Kreuz auf der rechten Seite
Damit wählen Sie 1 Partei.



Wählen im Wahl-raum

Auf dem Stimm-zettel stehen:

die Namen von den Politikern und den Politikerinnen
und die Namen von den Parteien.

5 **Entscheiden Sie sich für einen Politiker oder eine Politikerin.**
Dann kreuzen Sie diese Person auf dem Stimm-zettel im Kreis an.


6 **Entscheiden Sie sich für eine Partei.**
Dann kreuzen Sie die Partei auf dem Stimm-zettel im Kreis an.

Sie können den Politiker oder die Politikerin wählen,
der zu der Partei gehört, der Sie Ihre Zweit-stimme gegeben haben.
Sie können aber auch einen anderen Politiker wählen.

7 Am Ende falten Sie den Stimm-zettel
einmal mit der Schrift nach innen.
So kann niemand sehen,
was Sie gewählt haben.

Werfen Sie den Stimm-zettel
durch den Schlitz in die Wahl-box.

Jetzt haben Sie gewählt!



Hilfe beim Wählen

Brauchen Sie beim Wählen Hilfe?

Zum Beispiel:

- Können Sie den Stimm-zettel nicht lesen?
Fragen Sie einen Wahl-helfer. Oder eine Wahl-helferin.
Ein Wahl-helfer liest Ihnen den Stimm-zettel vor.
- Können Sie den Stift nicht alleine benutzen?
Fragen Sie einen Wahl-helfer. Oder eine Wahl-helferin.


Oder bringen Sie einen Freund oder eine Freundin als Begleitperson mit.
Auch ein Freund oder eine Freundin kann das Kreuz für Sie machen.

Trotzdem entscheiden **Sie allein**.

Der Freund oder die Freundin kennt jetzt Ihre Entscheidung.

Der Freund oder eine Wahl-helferin darf Ihre Entscheidung **nicht** verraten.

Denn Wahlen sind **geheim**.



Das Corona-virus


Das Corona-virus macht viele Menschen krank.

Man kann sich und andere Menschen schützen.

Alle Menschen sollen auf-einander aufpassen.

Das ist wichtig für uns alle!

Das Corona-virus darf sich nicht so stark verbreiten.



Man muss jetzt eine Maske tragen.

In vielen Situationen müssen alle Menschen in Deutschland eine Maske tragen.

Das nennt man: Masken-pflicht.

Mit der Maske schützt man andere Menschen.

Man soll 2 Meter Abstand zu anderen Menschen

halten. Man muss auch mit Maske Abstand halten!

Wer muss eine Maske tragen:

- Menschen, die älter sind als 6 Jahre

Es gibt Aus-nahmen.

Diese Menschen müssen keine Maske tragen:

- Menschen, die wegen einer Krank-heit schlecht Luft bekommen.
- Schwer-hörige oder gehör-lose Menschen und ihre Begleit-personen

Brief-wahl ist eine sichere Wahl.

Bei der Brief-wahl kann man sich nicht anstecken.

Auf der Rückseite Ihrer Wahl-benachrichtigung ist der Antrag.

Den Antrag füllen Sie aus.

Sie können eine Brief-wahl machen.

Dann müssen Sie am 26. September 2021 nicht ins Wahl-lokal gehen.

Sie wollen im Wahl-lokal wählen:

- Im Wahl-raum muss man eine Maske tragen.
- Nehmen sie eine Maske mit in den Wahl-raum.
- Halten Sie im Wahl-raum 2 Meter Abstand zu anderen Menschen.
- Ihre Begleitperson muss zu ihnen keinen Abstand halten.

Ihre Wahl-helferin oder ihr Wahl-helfer muss zu ihnen keinen Abstand halten.

Aber alle müssen eine Maske tragen.

- Man soll einen eigenen Stift mitbringen.
- Waschen Sie sich zu Hause sofort die Hände.



Die Kranken müssen zu Hause bleiben.

Wer das Virus hat kann andere Menschen anstecken.

Das soll nicht passieren.

Man darf das Haus nicht verlassen.

Das nennt man: **Quarantäne.**

Man spricht das: **Ka-ran-tä-ne.**

Andere Menschen dürfen einen nicht besuchen.


Man könnte die Menschen anstecken.

Wer hat die Wahl gewonnen?

Es gibt schon abends am 26. September 2021 ein erstes Wahl-ergebnis.
Denn ab 18 Uhr zählen die Wahl-helfer und Wahl-helferinnen die Stimmen.

Das Wahl-ergebnis sehen Sie hier:

- im Fernsehen
- im Radio
- in der Zeitung
- im Internet.



Die gewählten Politiker und Politikerinnen sind dann Abgeordnete im Bundestag.
Die Abgeordneten wählen den Bundes-kanzler oder die Bundes-kanzlerin.

Und die Abgeordneten entscheiden politische Fragen
für die Menschen in Deutschland.

4 Jahre lang.

Also: Gehen Sie wählen!

So bestimmen Sie mit in Deutschland!

Wer hat das Heft gemacht?

Herausgeber: Landes-Behinderten-Beauftragte
Landes-zentrale für politische Bildung Baden-Württemberg
Landes-verband Baden-Württemberg der Lebenshilfe
für Menschen mit Behinderung e. V.

Wer hat die Texte geschrieben? Karl-Ulrich Templ
Die Seiten 12 und 13 sind aus dem
Bayerischen Wahl-hilfe-heft zur Kommunal-wahl 2020.
Text und Struktur: © Verena Reinhard, www.einfachverstehen.de

Wer hat die Texte in Leichter Sprache geprüft?
Lebenshilfe Stuttgart e. V.
Waldemar Böttcher, Doris Clauss, Frano Mikic, Eva Schackmann

Haben Sie Fragen zu dem Heft?
Sie können einen Brief an die Landes-zentrale schreiben.
Oder eine E-Mail.
Sie können auch anrufen.

Auflage: 15.000
Druck: Pfitzer GmbH & Co. KG, Renningen

Adresse: Landes-zentrale für politische Bildung
Lautenschlager-straße 20
70173 Stuttgart
E-Mail-Adresse: lpb@lpb.bwl.de
Telefon-nummer: 0711 16 40 99 0

Wer hat die die Bilder gezeichnet? Tamara Dubinin
Frau Dubinin hat das Heft auch gestaltet.

Verantwortlich: Ursula Vollmer, Andrea Messerschmidt, Karl-Ulrich Templ
Redaktionsschluss: Mai 2021



Wir gehen wählen!



Baden-Württemberg

BEAUFTRAGTE DER LANDESREGIERUNG
FÜR DIE BELANGE VON MENSCHEN MIT BEHINDERUNGEN